

## Kleine Welle, große Wirkung: Wave

**NEUSTE TECHNOLOGIE FÜR KLARE SICHT DURCH OPTIMISIERTEN SCHNEEFLUSS.**

Die Wave Technology ist die neueste Entwicklung aus dem Hause Küper. Das Problem ist bekannt: Die Befestigungsmaterialien der Schneeräumleisten, Klemmpratzen, aber auch Schraubenköpfe, behindern den Schneefluss von der Straße in die Pflugschar. Je nach Witterung kann der Schnee hierdurch über den Pflug hinaus auf die Windschutzscheibe des Fahrzeugs gespritzt werden. Dies hat zum Teil erhebliche Sichtbehinderungen der Fahrer, aber auch das Anbacken des Schnees auf der Scheibe, und als Konsequenz die Zerstörung der Scheibenwischermotoren, zur Folge.


Die neue Wave Technology verhindert die Schnee-, Matsch- und Staubbildung auf der Windschutzscheibe: Eine Welle im Vorderblech der Schneeräumleiste optimiert den Schneefluss. Der Schnee wird von der Welle gelenkt und gleitet über das Befestigungsmaterial – Schrauben, Klemmpratzen oder das Plus-Befestigungssystem – ohne Störung und Widerstand hinweg in die Pflugschar. Die Sogwirkung unterhalb der Schneewelle sorgt sogar für einen von Schneeanbackungen sauberen Befestigungshals der Räumleiste, was den Pflug insgesamt leichter macht. Durch den reibungsfreien Schneestrom wird der Energieverbrauch der Schneeräumung reduziert.

### Funktionen

- Klare Sicht
- Saubere Windschutzscheiben
- Schonung der Scheibenwischer
- Kein Schnee spritzt über den Pflug
- Reduzierte Schneeanlagerung in der Pflugschar
- Weniger Reibung
- Energieeinsparung
- Für alle Pflugtypen

### Klare Sicht

Sichtverhältnisse bei der Schneeräumung



Wave Technology



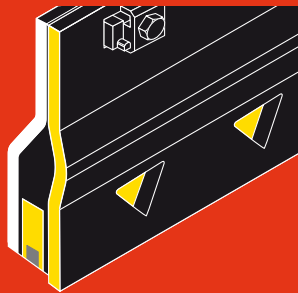
andere Räumleisten

Durch den Gebrauch der Wave Leisten hat der Fahrer des Räumfahrzeuges viel freiere Sicht als bei Nutzung konventioneller Leisten.




## Wave-Modelle

### Tuca SX Wave




Extreme Standzeiten  
 Aggressive Räumung  
 Unempfindlich gegenüber  
 Schlägen  
 Sehr gutes Gleitverhalten  
 Keine Beschädigung der  
 Straßenoberfläche  
 Hartmetalleinsätze aus  
 Wolframcarbid

### Kombi S36 Wave



Allroundleiste  
 Lange Lebensdauer  
 Minimierter Kraftstoffverbrauch  
 Mit Korundeinsätzen  
 Für alle Straßenarten  
 Mit Abfahrmarkierungen

### Kombi S50 Wave



Die Autobahnleiste  
 Sehr lange Lebensdauer  
 Reduzierter Kraftstoffverbrauch  
 Mit Korundeinsätzen  
 Für Autobahnen und  
 Landstraßen  
 Mit Abfahrmarkierungen

## WEAR TECHNOLOGY

Küper GmbH & Co. KG, Mettestrasse 23, 44803 Bochum  
 info@kuepergermany.com, www.kuepergermany.com

T +49 234 935 98-20  
 F +49 234 935 98-22

Wave

D MA 01